

华侨大学贵重仪器设备共享平台

使用手册（预约仪器）

1 登录平台

2 加入导师课题组

3 平台上预约仪器

4 自主与送样测试

一、PC 端使用说明：

1、系统登陆

1) 在信息门户中，找到贵重仪器共享平台或者直接访问网址，如下图，点击“校内用户登录”，跳转至学校统一身份认证界面，输入账号以及密码进行登录。

2) 建议使用 IE11 或 360 极速浏览器。

今天: 2021年8月4日 星期三 设为首页 | 加入收藏

贵重仪器设备共享平台

输入关键字!

首页 平台介绍 规章制度 办事指南 相关下载 联系我们

仪器查询

校内用户登录

校外用户登录

贵仪论证

工作动态 更多>>

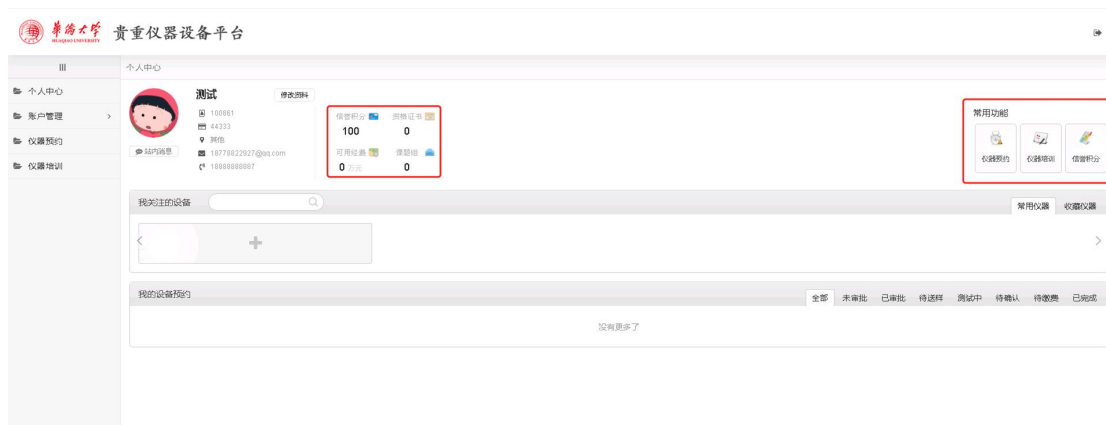
- 实验设备处调研学院贵仪开放共享工作 2021/06/07
- 我校参加新时期高校大型仪器设备管理暨开放... 2021/04/13
- 我校在福建省2019年度大型科研设施仪器向社... 2021/01/05
- 我校通过科技部财政部2020年大型科研仪器开... 2020/11/24
- 我校组团参加高校大型仪器设备共享平台信息... 2019/12/11
- 我校组织相关人员参加2019年高等学校资产与... 2019/12/02
- 华侨大学顺利通过科技部办公厅 财政部重大... 2019/11/22
- 实验室与设备管理处举办第四期贵重仪器设备... 2019/10/30

通知公告 更多>>

- 关于做好2020-2021学年寒假期间实验室管理... 2021/01/07
- 关于贵重仪器设备共享平台2020年度测试费用... 2020/11/26
- 关于做好疫情防控期间实验室管理工作的通知 2020/02/07
- 关于贵重仪器设备共享平台2019年度测试费用... 2019/12/02
- 关于开展贵重仪器设备共享平台三期建设的通知 2019/04/18
- 关于贵重仪器设备共享平台2018年度测试费用... 2018/11/30
- 关于开展2017年度大型科研仪器开放共享评价... 2018/08/31
- 关于加快推进我校贵重仪器设备向社会开放的... 2017/01/05

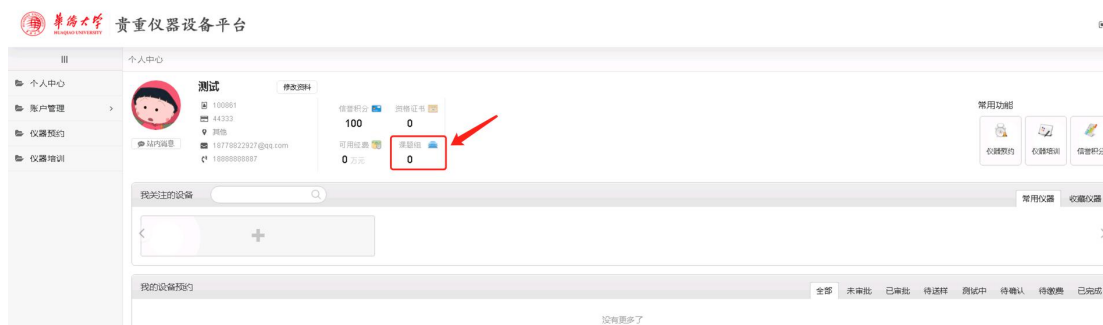


登陆成功之后，跳转至个人中心界面



2、申请加入课题组

- 1) 在第一次使用过程中，需在“个人中心”里面申请加入老师的课题组，之后方可使用老师课题组经费进行设备预约扣费。已经加入过课题组的，则直接可以进行使用。
- 2) 点击“课题组”，进行课题组申请加入操作。



3) 输入老师基本信息，例如学院信息以及姓名信息进行搜索，之后系统会列出该老师在系统中的课题组信息，申请加入即可，申请完成之后，等待老师审批通过之后方可使用该账户。



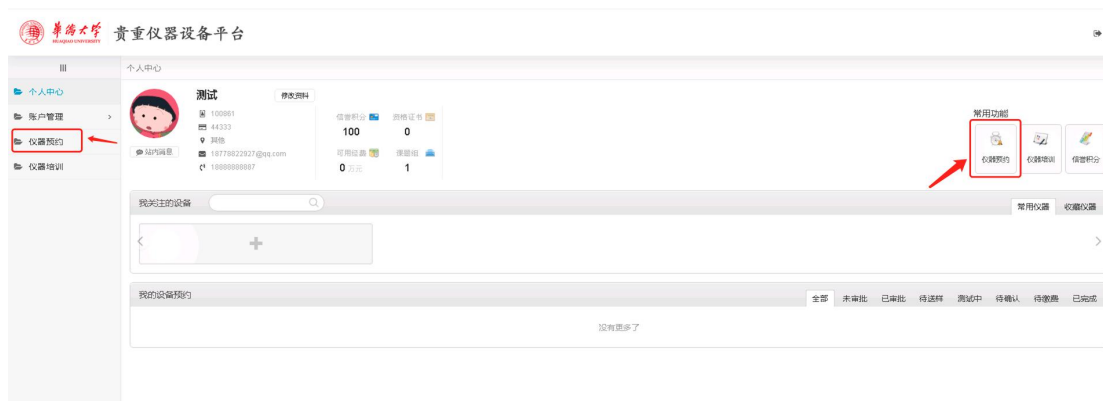
4) 审批通过之后，可以在左侧栏目“可用账户”中进行相关账户查询。(如果一个学生参与多个课题组，则系统会将参与的课题组全部列出)。



3、平台上预约仪器

(加入导师课题组，并通过导师审批后，才可以预约)

1) 具体操作按如下图示进行操作。预约完成后，可以在个人中心中查看预约的审批状态，只有审批完成了，才能到实验室现场进行后续实验使用。

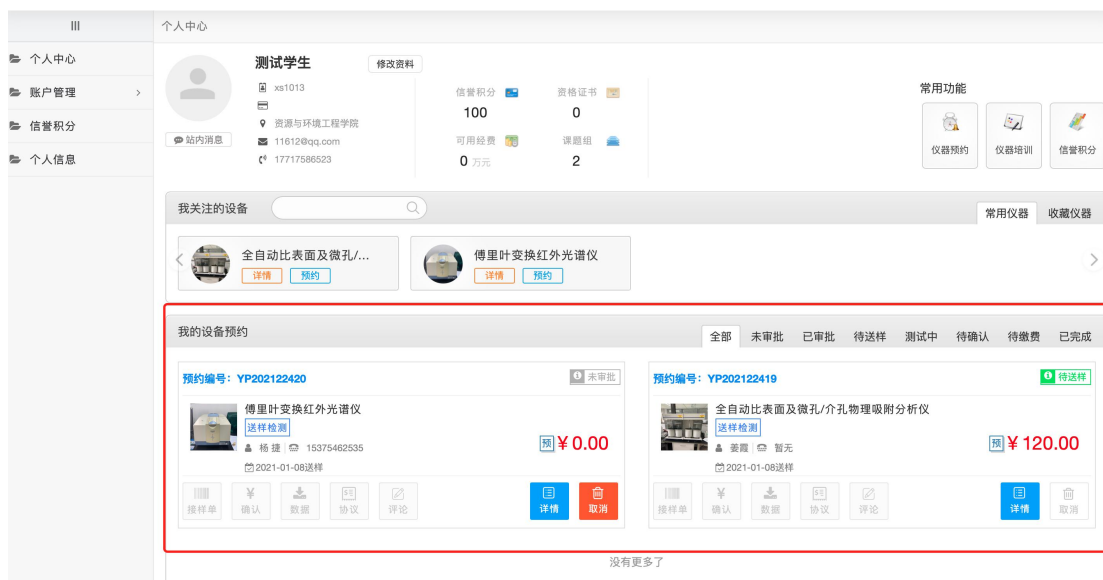


点击「常用功能」中的仪器预约或者左边栏目中的仪器预约都可跳转至预约界面。



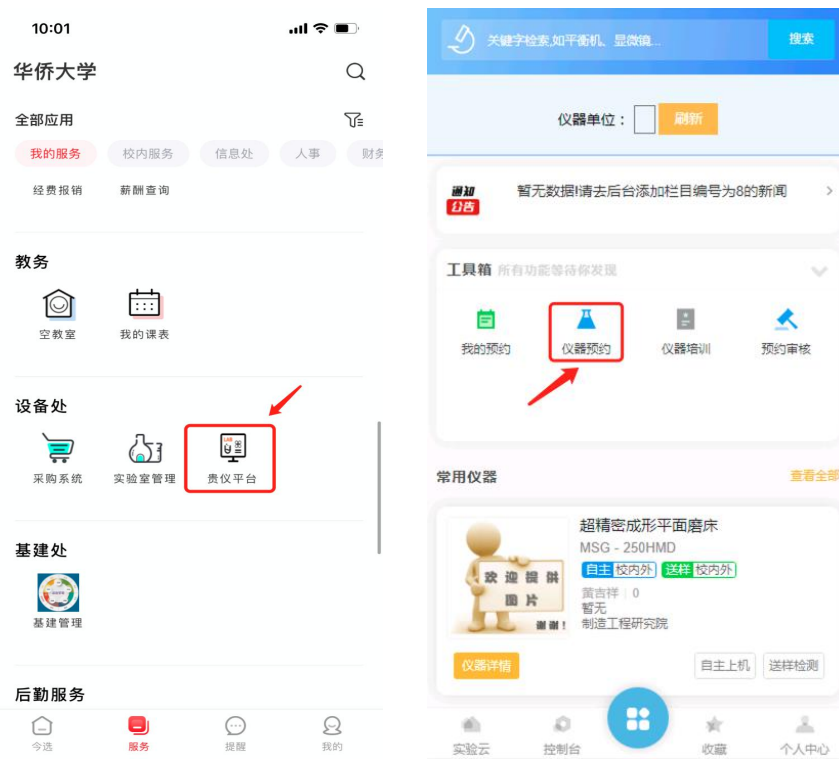


2) 待仪器管理员审核通过之后, 方可相关后续实验操作, 可在“个人中心”中, 查看相关操作。



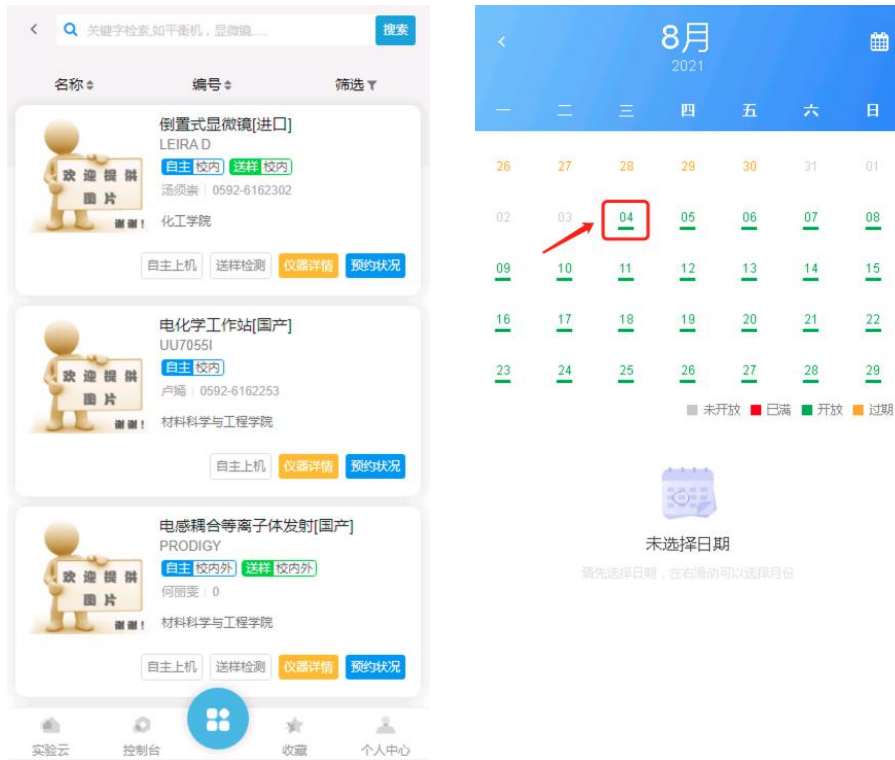
二、移动端使用说明:

1、点击今日校园中贵仪平台，进入移动端预约界面。



2、工具箱中，可点击查询「我的预约」，「仪器预约」，「仪器培训」等常用信息，点击「仪器预约」，进入移动端预约界面。

3、选择需要预约的仪器，点击「自主上级」或「送样检测」，选择预约的日期。



4、选择时间段之后，填写检测项目，提交预约单，等待导师审批通过即可。

